

# UNIFIX »Brennwert-Schornstein«

System-Leichtbauschacht L<sub>A</sub>90 240 x 240 mm / Ø 165 mm – inkl. Abgasleitung D 110 (PPs)

## Bestell- und Anfrageformular

### Das System

Die nebenstehende Übersichtszeichnung zeigt den Aufbau des **UNIFIX** Leichtbauschachts. Das System besteht aus den folgenden Bauteilen:

- 1** Schachtelement 500 mm lang mit PPs-Abgasleitung D 110 inkl. Abstandshalter PP
- 2** Grundpaket bestehend aus:  
1 Stück Deckenanschlusselement  
1 Stück Dachdurchführung rot oder schwarz  
1 Stück Schrägdachpfanne, einstellbar für 25°–45° Dachneigung (weitere Neigungen auf Anfrage)  
oder Flachdachkragen
- 3** 1 Gebinde Spezialkleber, Sack à 12 kg
- 4** Halteschelle

Die Schachtelemente **1** mit PPs-Abgasleitung D 110 sind 500 mm lang. Die Zahl der benötigten Schachtelemente errechnet sich aus der Länge des Schachts von der Geschossdecke oberhalb des Wärmeerzeugers bis zur Dachhaut.

Für den Schacht wird ein Grundpaket **2** benötigt. Hier kann zwischen Varianten für Schräg- und Flachdach, verschiedenen Höhen über Dach sowie den Farben rot und schwarz gewählt werden.

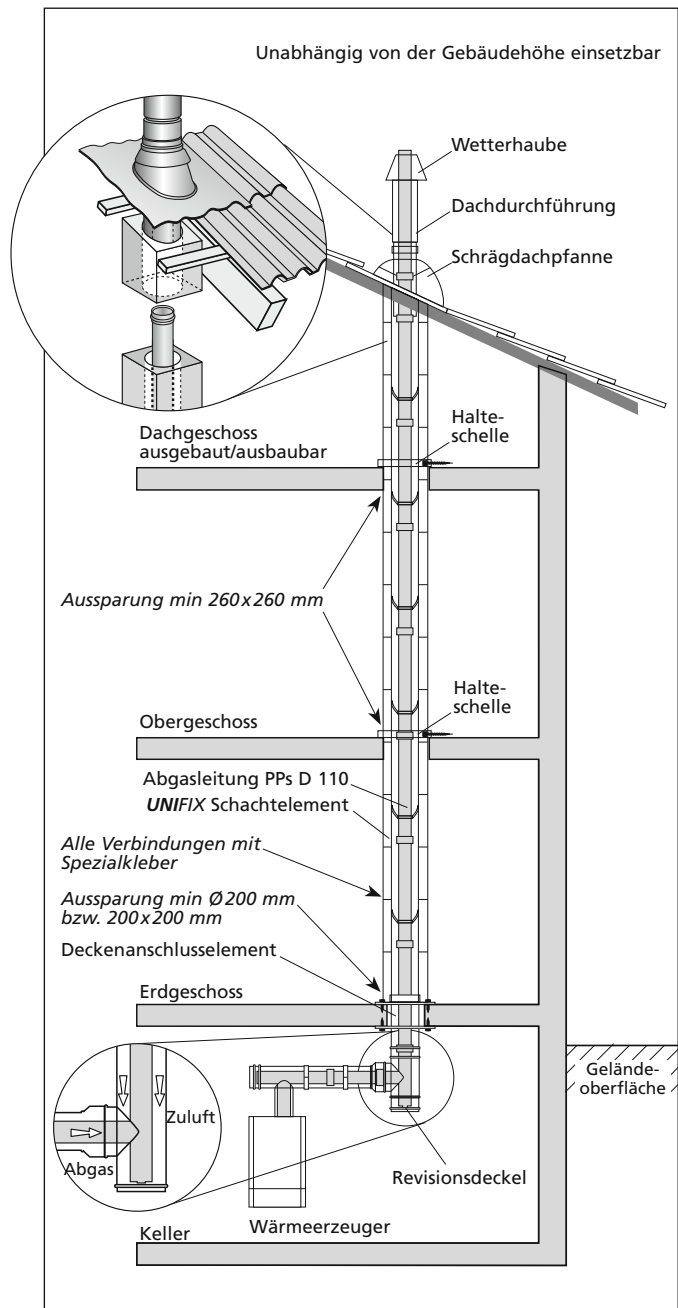
Ein Gebinde Spezialkleber **3** à 12 kg reicht für ca. 20 Verbindungen zwischen den Elementen.

Halteschellen **4** sind im Bereich der Deckendurchbrüche (nicht in der ersten Geschossdecke über dem Wärmeerzeuger) und im Dachsparrenbereich anzubringen. Die Zahl der Halteschellen entspricht der Zahl der Geschosse oberhalb des Wärmeerzeugers.

### Preise und Frachtbedingungen

Die Preise verstehen sich je Stück zuzüglich gesetzlicher Mehrwertsteuer sowie der Frachtkosten. Nicht getauschte EURO-DIN-Paletten werden mit 13 EUR abgerechnet. Wir liefern unabeladen, befahrbare Abladestelle. Die Entladung obliegt dem Empfänger.

Stand: Januar 2021. Technische Änderungen vorbehalten



## Bestell- und Anfrageformular

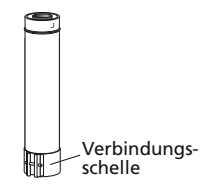
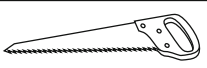
Besteller (Name/Firma)	Bestellnummer
Kundennummer	Bau-Nummer
<input type="checkbox"/> Anfrage <input type="checkbox"/> Bestellung	Lieferanschrift
Liefertermin	

Artikel / Bezeichnung	Art.-Nr.	Stück	Preis	
<b>1 Schachtelemente:</b> Schachtelement 240 x 240 x 500 mm mit PPs-Abgasleitung D 110, Abstandshalter Schachtelement 240 x 240 x 1.000 mm (2x 500 mm) mit PPs-Abgasleitung D 110, Abstandshalter	750011 750010			
<b>2 Grundpaket bestehend aus:</b> 1 Stück Deckenanschlusselement inkl. Revisions-T-Stück, Anschlussmaß AZ D 110/150 1 Stück Dachdurchführung (Farben u. Längen s. u.) 1 Stück Schrägdachpfanne oder Flachdachkragen  Varianten zur Auswahl:				
Grundpaket mit Dachdurchführung 1,0 m, Schrägdachpfanne 25°-45°*, schwarz	750013			 oder Schrägdachpfanne 25°-45° oder 5°-25°    Flachdachkragen
dito in rot	750014			
Grundpaket mit Dachdurchführung 1,0 m, Schrägdachpfanne 5°-25°*, schwarz	750027			
dito in rot	750028			
Grundpaket mit Dachdurchführung 1,0 m, Flachdachkragen, schwarz	750015			
<b>3</b> Gebinde Spezialkleber, Sack à 12 kg	700091			
<b>4</b> Halteschelle zweiteilig	750009			

Stand: Januar 2021. Technische Änderungen vorbehalten. Art.-Nr. 791048\_WEB

Alle Preise verstehen sich in Euro pro Stück zzgl. der ges. MwSt.

**Bestell- und Anfrageformular**

Artikel / Bezeichnung	Art.-Nr.	Stück	Preis	
5 Anschlussadapter erweitert, D 60/100–80/125 (exzentr.)	730032			
6 Anschlussadapter erweitert, D 80/125–110/150 (exzentr.)	630026			
7 Anschlussadapter reduziert D 110/160 auf D 110/150	630012			
8 Überdachverlängerung 500 mm lang, schwarz	750039			
dito in rot	750040			
Überdachverlängerung 1.000 mm lang, schwarz	750041			
dito in rot	750042			
Bausäge	710069			
	Summe			
	Fracht			
	Gesamt			

Stand: Januar 2021. Technische Änderungen vorbehalten. Art.-Nr. 791048\_WEB

Hinweis! Die Überdachverlängerung muss bauseitig abgespannt werden. Alle Preise verstehen sich in Euro pro Stück zzgl. der ges. MwSt.

Datum/Unterschrift

.....